



EUROPEISKA UNIONENS
DOMSTOL

Årsrapport 2025

Tribunalens verksamhetsstatistik

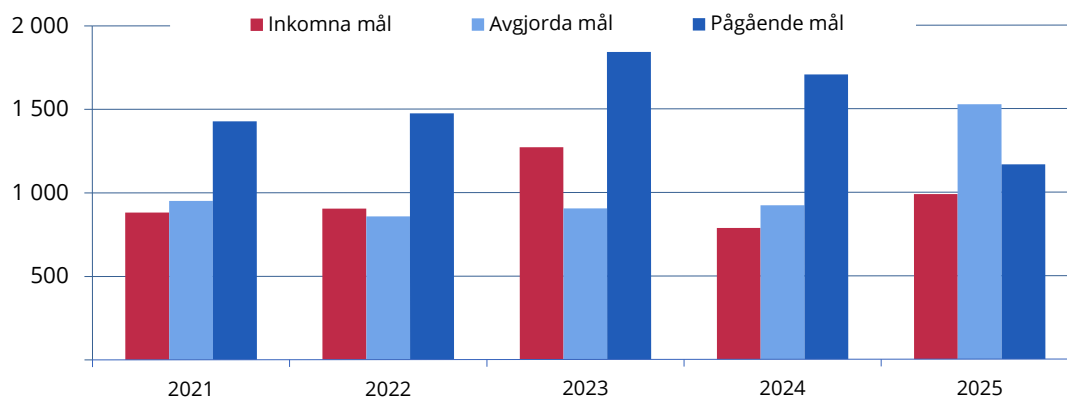


Tribunalens verksamhetsstatistik

I. Tribunalens allmänna verksamhet – Inkomna, avgjorda och pågående mål (2021–2025)	4
II. Inkomna mål – Typ av förfarande eller förfarandets syfte (2021–2025)	5
III. Inkomna mål – Rättslig grund (2021–2025)	6
IV. Inkomna mål – Rättsområde (2021–2025)	7
V. Begäran om förhandsavgörande som anhängiggjorts – Rättsområde (2024–2025)	8
VI. Begäran om förhandsavgörande som anhängiggjorts – Per medlemsstat (2024–2025)	9
VII. Begäran om förhandsavgörande som anhängiggjorts – Per medlemsstat och domstol (2024–2025)	10
VIII. Avgjorda mål – Typ av förfarande eller förfarandets syfte (2021–2025)	11
IX. Avgjorda mål – Rättsområde (2025)	12
X. Avgjorda mål om förhandsavgörande – Rättsområde (2025)	13
XI. Avgjorda mål om förhandsavgörande – Rättsområde (2024–2025)	13
XII. Avgjorda mål – Berört rättsområde (2021–2025)	14
XIII. Avgjorda mål – Dömande sammansättning (2021–2025)	15
XIV. Avgjorda mål – Handläggningstid i månader (2021–2025) (Domar och beslut)	16
XV. Avgjorda mål – Handläggningstid i månader (2021–2025) (Domar)	17
XVI. Pågående mål per den 31 december – Typ av förfarande (2021–2025)	18
XVII. Pågående mål per den 31 december – Rättsområde (2021–2025)	19
XVIII. Pågående mål om förhandsavgörande den 31 december – Rättsområde (2024–2025)	20
XIX. Pågående mål per den 31 december – Dömande sammansättning (2021–2025)	20
XX. Övrigt – Interimistiska beslut (2021–2025)	21
XXI. Övrigt – Skyndsam handläggning (2021–2025)	22
XXII. Övrigt – Avgöranden av tribunalen som har överklagats till domstolen (1990–2025)	24
XXIII. Övrigt – Fördelning av överklagandena efter förfarandets typ eller föremål (2021–2025)	26
XXIV. XXIV. Övrigt – Utgången i överklagade mål (2025) (Domar och beslut)	27
XXV. Övrigt – Utgången i överklagade mål (2021–2025) (Domar och beslut)	28

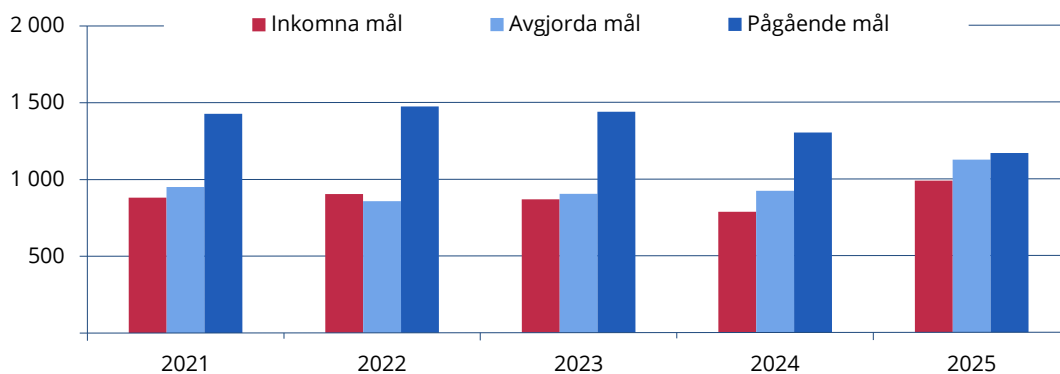
XXVI. Övrigt – Allmän utveckling (1989–2025) – Inkomna, avgjorda och pågående mål	29
XXVII. Verksamheten vid tribunalens kansli (2021–2025)	30
XXVIII. Sätt på vilka inlagor ges in till tribunalen (2021–2025)	31
XXIX. Antal sidor som getts in via e-Curia (2021–2025)	32
XXX. Meddelanden i Europeiska unionens officiella tidning (2021–2025)	33
XXXI. Antal mål där förhandling hållits (2021–2025)	34
XXXII. Antal muntliga förhandlingar (2021–2025)	35

I. Tribunalens allmänna verksamhet – Inkomna, avgjorda och pågående mål (2021–2025)^{1 2}



Allmän verksamhet	2021	2022	2023	2024	2025
Inkomna mål	882	904	1 271	786	989
Avgjorda mål	951	858	904	922	1 527
Pågående mål	1 428	1 474	1 841	1 705	1 167

För åren 2023–2025 redogör det diagram och den tabell som presenteras nedan för inkomna mål (2023), pågående mål (2023 och 2024) och avslutade mål (2025) för att illustrera att 404 i princip identiska mål avseende pensionsrättigheter för Europaparlamentets ledamöter inkom i slutet av år 2023 och avgjordes i slutet av år 2025 (mål T-620/23–T-1023/23). För att avspegla denna extraordinära omständighet betraktas dessa mål som ett enda mål nedan.

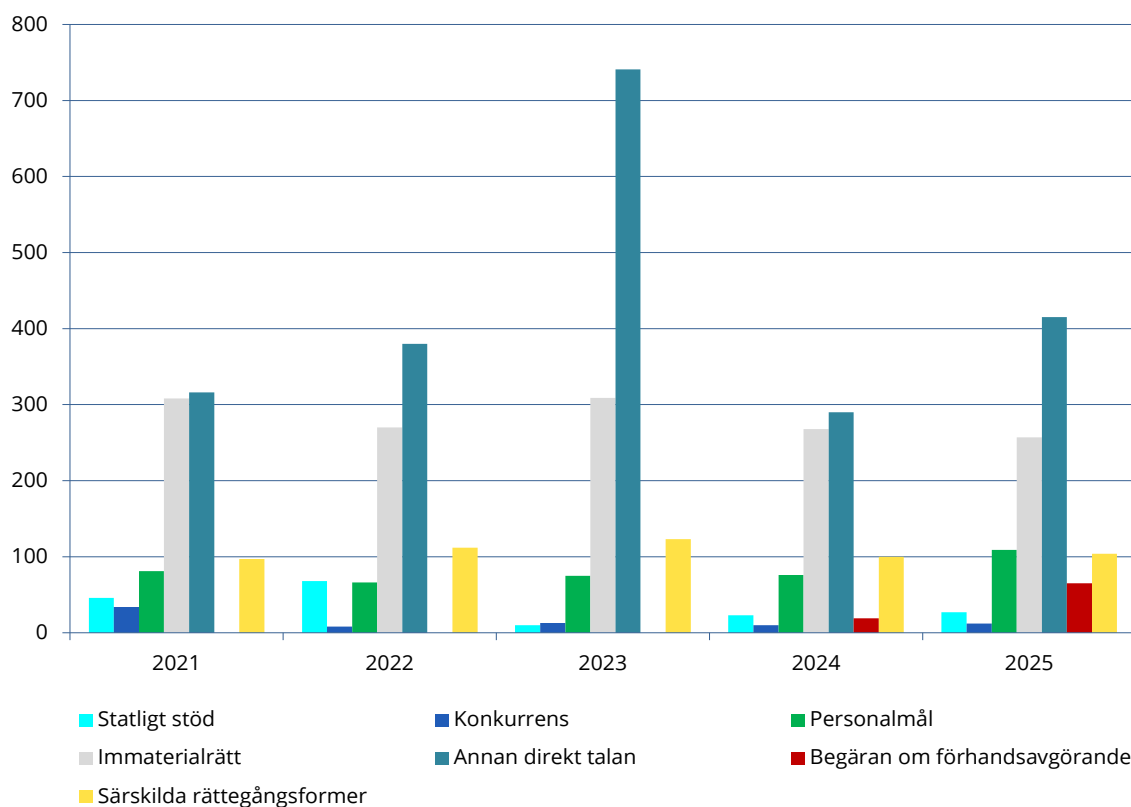


Allmän verksamhet	2021	2022	2023	2024	2025
Inkomna mål	882	904	868	786	989
Avgjorda mål	951	858	904	922	1 124
Pågående mål	1 428	1 474	1 438	1 302	1 167

1] Om inget annat anges beaktas särskilda rättegångsformer i denna tabell och i tabellerna på följande sidor. Följande förfaranden anses vara "särskilda rättegångsformer": återvinning av tredskodom (artikel 41 i domstolens stadga; artikel 166 i tribunalens rättegångsregler), tredjemanstalan (artikel 42 i domstolens stadga; artikel 167 i tribunalens rättegångsregler), tolkning av dom eller särskilt uppsatt beslut (artikel 43 i domstolens stadga; artikel 168 i tribunalens rättegångsregler), resning (artikel 44 i domstolens stadga; artikel 169 i tribunalens rättegångsregler), rättshjälp (artikel 148 i tribunalens rättegångsregler), rättelse (artikel 164 i tribunalens rättegångsregler), underlåtelse att pröva ett yrkande eller fatta beslut om rättegångskostnaderna (artikel 165 i tribunalens rättegångsregler) och tvist om de ersättningsgilla rättegångskostnaderna (artikel 170 i tribunalens rättegångsregler).

2] Om inget annat anges beaktas inte interimistiska förfaranden i denna tabell eller i tabellerna på följande sidor.

II. Inkomna mål – Typ av förfarande eller förfarandets syfte (2021–2025)¹

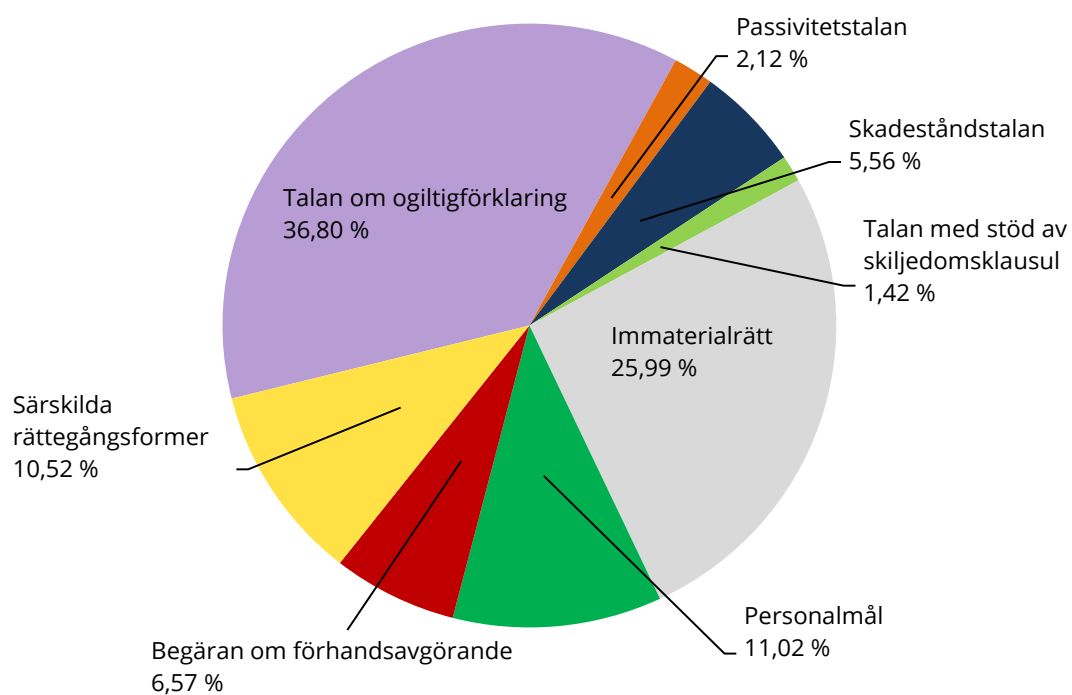


Typ av förfarande eller förfarandets syfte	2021	2022	2023	2024	2025
Statligt stöd	46	68	10	23	27
Konkurrens	34	8	13	10	12
Personalmål	81	66	75	76	109
Immaterialrätt	308	270	309	268	257
Annan direkt talan	316	380	741	290	415
Begäran om förhandsavgörande	0	0	0	19	65
Särskilda rättegångsformer	97	112	123	100	104
Totalt	882	904	1 271	786	989

1| År 2023 påverkades antalet inkomna mål som utgjordes av "annan direkt talan" av de 404 i princip identiska målen T-620/23–T-1023/23.

III. Inkomna mål – Rättslig grund (2021–2025)¹

2025



Rättslig grund	2021	2022	2023	2024	2025
Talan om ogiltigförklaring	343	414	733	282	364
Passivitetstalan	21	18	7	7	21
Skadeståndstalan	28	9	18	26	55
Talan med stöd av skiljedomsklausul	4	15	6	8	14
Immaterialrätt	308	270	309	268	257
Personalmål	81	66	75	76	109
Begäran om förhandsavgörande	0	0	0	19	65
Särskilda rättegångsformer	97	112	123	100	104
Totalt	882	904	1 271	786	989

¹ | År 2023 påverkades antalet inkomna mål som utgjordes av "talan om ogiltigförklaring" av de 404 i princip identiska målen T-620/23–T-1023/23.

IV. Inkomna mål – Rättsområde (2021–2025)¹

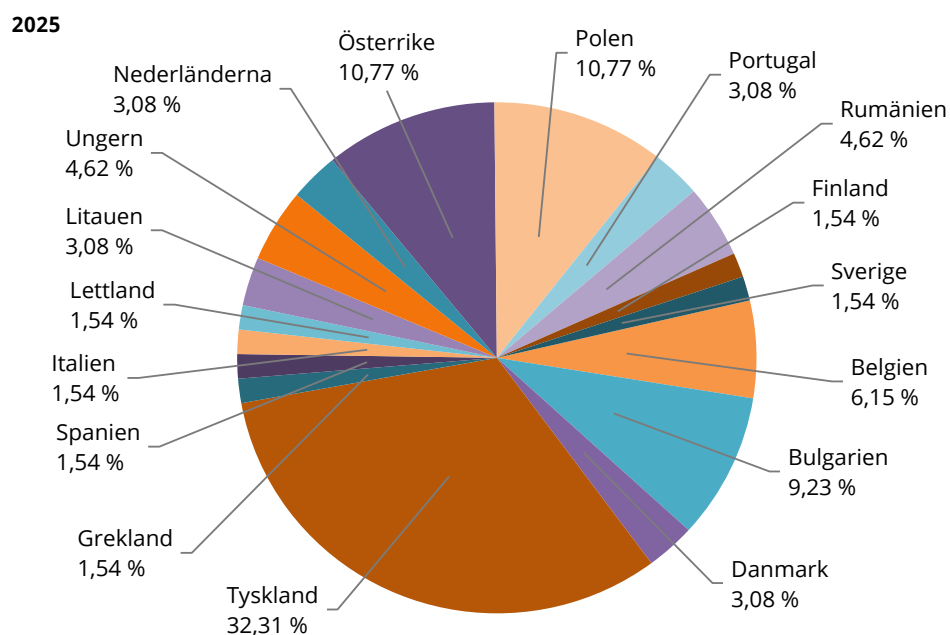
Rättsområde	2021	2022	2023	2024	2025
Anslutning av nya stater	0	0	1	0	0
Beskattning	0	1	9	14	34
Ekonomisk och monetär politik	34	49	56	33	13
Ekonomisk, social och territoriell sammanhållning	2	4	1	0	1
Energi	9	5	8	3	2
Ett område med frihet, säkerhet och rättvisa	3	1	1	2	0
Europeiska unionens yttre åtgärder	2	0	0	0	3
Finansiella bestämmelser (budget, budgetram, egna medel, bedrägeribekämpning)	8	3	6	2	3
Folkhälsa	25	21	24	11	13
Forskning och teknisk utveckling samt rymden	0	4	2	3	0
Fri rörlighet för kapital	1	0	0	0	0
Fri rörlighet för personer	0	1	1	0	0
Fri rörlighet för varor	1	1	0	2	15
Frihet att tillhandahålla tjänster	1	1	1	0	0
Gemensam fiskeripolitik	1	4	1	2	1
Gemensam utrikes- och säkerhetspolitik	0	0	0	1	2
Handelspolitik	15	12	12	7	19
Immaterialrätt	308	270	310	268	257
Institutionell rätt	73	76	469	59	83
Jordbruk	13	20	14	18	17
Konkurrens	34	8	13	10	12
Konsumentskydd	4	0	0	1	1
Marknadsreglering och digitala tjänster	0	0	6	8	7
Miljö	11	15	9	11	53
Offentlig upphandling	19	17	12	20	25
Registrering, utvärdering, godkännande och begränsning av kemikalier (Reach-förordningen)	2	3	5	0	1
Restriktiva åtgärder (yttre åtgärder)	42	103	63	63	105
Skiljedoms klausul	4	16	6	8	14
Socialpolitik	8	6	1	2	0
Statligt stöd	46	68	10	23	27
Sysselsättning	1	0	0	0	0
Tillgång till handlingar	32	15	22	29	31
Tillnärmning av lagstiftning	0	0	0	1	0
Transeuropeiska nät	0	0	1	0	0
Transport	1	0	2	6	21
Tullunionen och gemensamma tulltaxan	3	1	0	0	1
Unionsmedborgarskap	1	0	0	1	0
Totalt EG-/EUF-fördraget	704	725	1 066	608	761
Tjänsteföreskrifterna	81	67	82	78	124
Särskilda rättegångsformer	97	112	123	100	104
TOTALT	882	904	1 271	786	989

1| År 2023 påverkades antalet inkomna mål avseende "Institutionell rätt" av de 404 i princip identiska målen T-620/23–T-1023/23.

V. Begäran om förhandsavgörande som anhängiggjorts - Rättsområde (2024-2025)

Rättsområde	2024	2025
Beskattning – Mervärdesskatt	8	24
Beskattning – Punktskatter	6	7
Fri rörlighet för varor – Klassificering enligt tulltaxan	1	7
Fri rörlighet för varor – Tullkodexen	1	8
Miljö – Handel med utsläppsrätter för växthusgaser	0	1
Transport – Kompensation och assistans till passagerare	3	18
Totalt EG-/EUF-fördraget	19	65

VI. Begäran om förhandsavgörande som anhängiggjorts - Per medlemsstat (2024-2025)

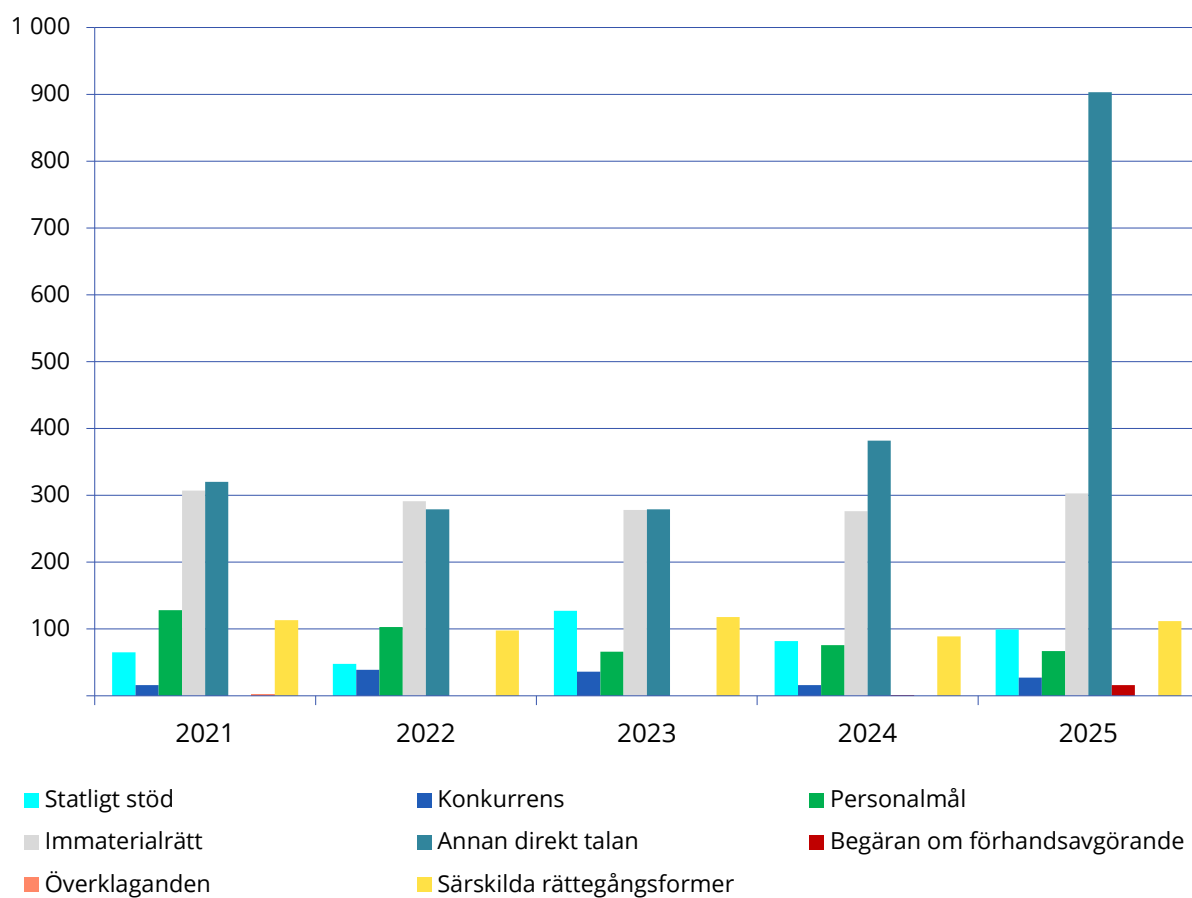


Medlemsstat	2024	2025	Totalt
Belgien	1	4	5
Bulgarien	0	6	6
Tjeckien	1	0	1
Danmark	0	2	2
Tyskland	6	21	27
Grekland	0	1	1
Spanien	0	1	1
Frankrike	1	0	1
Kroatien	1	0	1
Italien	0	1	1
Letland	0	1	1
Litauen	0	2	2
Ungern	0	3	3
Nederländerna	1	2	3
Österrike	2	7	9
Polen	1	7	8
Portugal	1	2	3
Rumänien	2	3	5
Slovenien	1	0	1
Finland	0	1	1
Sverige	1	1	2
Totalt	19	65	84

VII. Begäran om förhandsavgörande som anhängiggjorts - Per medlemsstat och domstol (2024–2025)

Medlemsstat	Domstol	Évolution	Totalt
Belgien	Cour de cassation	2	5
	Övriga domstolar	3	
Bulgarien	Върховен административен съд	3	6
	Övriga domstolar	3	
Tjeckien	Nejvyšší správní soud	1	1
Danmark	Övriga domstolar	2	2
Tyskland	Bundesfinanzhof	7	27
	Övriga domstolar	20	
Grekland	Övriga domstolar	1	1
Spanien	Tribunal Supremo	1	1
Frankrike	Conseil d'État	1	1
Kroatien	Övriga domstolar	1	1
Italien	Övriga domstolar	1	1
Lettland	Augstākā tiesa (Senāts)	1	1
Litauen	Aukščiausiasis Teismas	1	2
	Övriga domstolar	1	
Ungern	Kúria	1	3
	Övriga domstolar	2	
Nederländerna	Hoge Raad	2	3
	Övriga domstolar	1	
Österrike	Verwaltungsgerichtshof	5	9
	Övriga domstolar	4	
Polen	Naczelny Sąd Administracyjny	5	8
	Övriga domstolar	3	
Portugal	Supremo Tribunal Administrativo	2	3
	Övriga domstolar	1	
Rumänien	Înalta Curte de Casație și Justiție	1	5
	Curtea de Apel	4	
Slovenien	Övriga domstolar	1	1
Finland	Högsta förvaltningsdomstolen	1	1
Sverige	Högsta förvaltningsdomstolen	1	2
	Övriga domstolar	1	
		Totalt	84

VIII. Avgjorda mål - Typ av förfarande eller förfarandets syfte (2021-2025)¹



Typ av förfarande eller förfarandets syfte	2021	2022	2023	2024	2025
Statligt stöd	65	48	127	82	99
Konkurrens	16	39	36	16	27
Personal mål	128	103	66	76	67
Immaterialrätt	307	291	278	276	303
Annan direkt talan	320	279	279	382	903
Begäran om förhandsavgörande	0	0	0	1	16
Överklaganden	2	0	0	0	0
Särskilda rättegångsformer	113	98	118	89	112
Totalt	951	858	904	922	1 527

1| För år 2025 hade de 404 i princip identiska målen T-620/23-T1023/23 en inverkan på antalet avgjorda mål i kategorin "Annan direkt talan".

IX. Avgjorda mål – Rättsområde (2025)¹

Rättsområde	Domar	Beslut	Totalt
Anslutning av nya stater	0	1	1
Beskattning	5	4	9
Ekonomisk och monetär politik	13	121	134
Energi	7	3	10
Ett område med frihet, säkerhet och rättvisa	1	1	2
Europeiska unionens yttre åtgärder	0	1	1
Finansiella bestämmelser (budget, budgetram, egna medel, bedrägeribekämpning)	0	1	1
Folkhälsa	14	3	17
Forskning och teknisk utveckling samt rymden	2	1	3
Gemensam fiskeripolitik	5	0	5
Handelspolitik	9	2	11
Immaterialrätt	242	61	303
Institutionell rätt	426	120	546
Jordbruk	14	2	16
Konkurrens	15	12	27
Konsumentskydd	0	1	1
Marknadsreglering och digitala tjänster	4	0	4
Miljö	10	2	12
Offentlig upphandling	8	8	16
Registrering, utvärdering, godkännande och begränsning av kemikalier (Reach-förordningen)	3	0	3
Restriktiva åtgärder (yttre åtgärder)	53	18	71
Skiljedoms klausul	1	4	5
Statligt stöd	17	82	99
Tillgång till handlingar	16	16	32
Tillnärmning av lagstiftning	0	1	1
Transport	1	10	11
Unionsmedborgarskap	0	1	1
Totalt EG-/EUF-fördraget	866	476	1 342
Tjänsteföreskrifterna	55	18	73
Särskilda rättegångsformer	1	111	112
TOTALT	922	605	1 527

1| För år 2025 hade de 404 i princip identiska målen T-620/23–T1023/23 en inverkan på antalet avgjorda mål inom rättsområdet "Institutionell rätt".

X. Avgjorda mål om förhandsavgörande – Rättsområde (2025)

Rättsområde	Domar	Beslut	Totalt
Beskattning – Mervärdesskatt	2	2	4
Beskattning – Punktskatter	3	1	4
Transport – Kompensation och assistans till passagerare	0	8	8
Totalt EG-fördraget/FEUF	5	11	16

XI. Avgjorda mål om förhandsavgörande – Rättsområde (2024–2025)

Rättsområde	2024	2025
Beskattning – Mervärdesskatt	0	4
Beskattning – Punktskatter	0	4
Transport – Kompensation och assistans till passagerare	1	8
Totalt EG-fördraget/FEUF	1	16

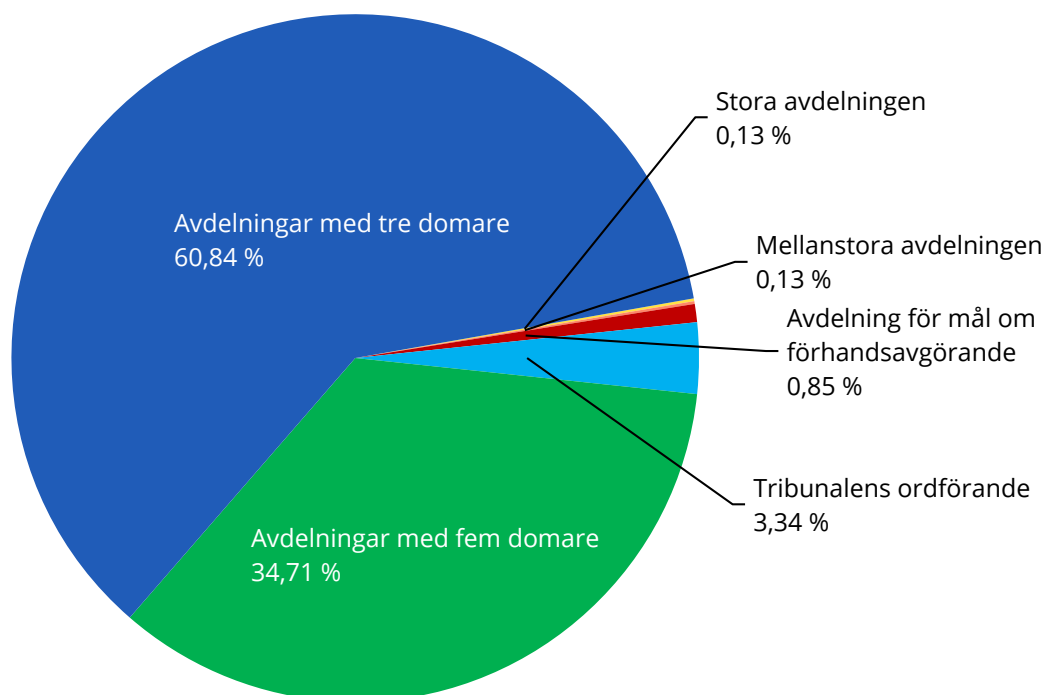
XII. Avgjorda mål – Berört rättsområde (2021–2025)¹

Rättsområde	2021	2022	2023	2024	2025
Anslutning av nya stater	0	0	0	0	1
Beskattning	0	0	9	0	9
Bolagsrätt	1	0	0	0	0
Ekonomisk och monetär politik	11	24	22	104	134
Ekonomisk, social och territoriell sammanhållning	1	3	0	5	0
Energi	4	5	4	8	10
Ett område med frihet, säkerhet och rättvisa	1	2	1	0	2
Europeiska unionens yttre åtgärder	5	1	0	2	1
Finansiella bestämmelser (budget, budgetram, egna medel, bedrägeribekämpning)	5	7	2	3	1
Folkhälsa	19	21	11	19	17
Forskning och teknisk utveckling samt rymden	5	1	4	2	3
Fri rörlighet för kapital	1	0	0	0	0
Fri rörlighet för personer	0	1	1	0	0
Fri rörlighet för varor	0	0	1	1	0
Frihet att tillhandahålla tjänster	0	3	0	1	0
Gemensam fiskeripolitik	0	1	0	0	5
Handelspolitik	15	42	16	18	11
Immaterialrätt	307	291	279	276	303
Institutionell rätt	105	46	44	49	546
Jordbruk	11	13	14	18	16
Konkurrens	16	39	36	16	27
Konsumentskydd	1	0	1	4	1
Marknadsreglering och digitala tjänster	0	0	0	1	4
Miljö	9	9	11	9	12
Offentlig upphandling	15	20	15	11	16
Registrering, utvärdering, godkännande och begränsning av kemikalier (Reach-förordningen)	9	2	6	3	3
Restriktiva åtgärder (yttre åtgärder)	56	32	69	88	71
Skiljedomsklausul	17	7	22	7	5
Socialpolitik	6	4	4	3	0
Statligt stöd	65	48	127	82	99
Sysselsättning	1	0	0	0	0
Tillgång till handlingar	12	29	17	23	32
Tillnärmning av lagstiftning	1	0	0	0	1
Transeuropeiska nät	1	0	1	1	0
Transport	6	2	1	2	11
Tullunionen och gemensamma tulltaxan	0	3	1	0	0
Unionsmedborgarskap	1	1	0	0	1
Utbildning, yrkesutbildning, ungdomsfrågor och idrott	1	0	0	0	0
Totalt EG-/EUF-fördraget	708	657	719	756	1 342
Tjänsteföreskrifterna	130	103	67	77	73
Särskilda rättegångsformer	113	98	118	89	112
TOTALT	951	858	904	922	1 527

1| För år 2025 hade de 404 i princip identiska målen T-620/23–T1023/23 en inverkan på antalet avgjorda mål inom rättsområdet "Institutionell rätt".

XIII. Avgjorda mål - Dömande sammansättning (2021-2025)¹

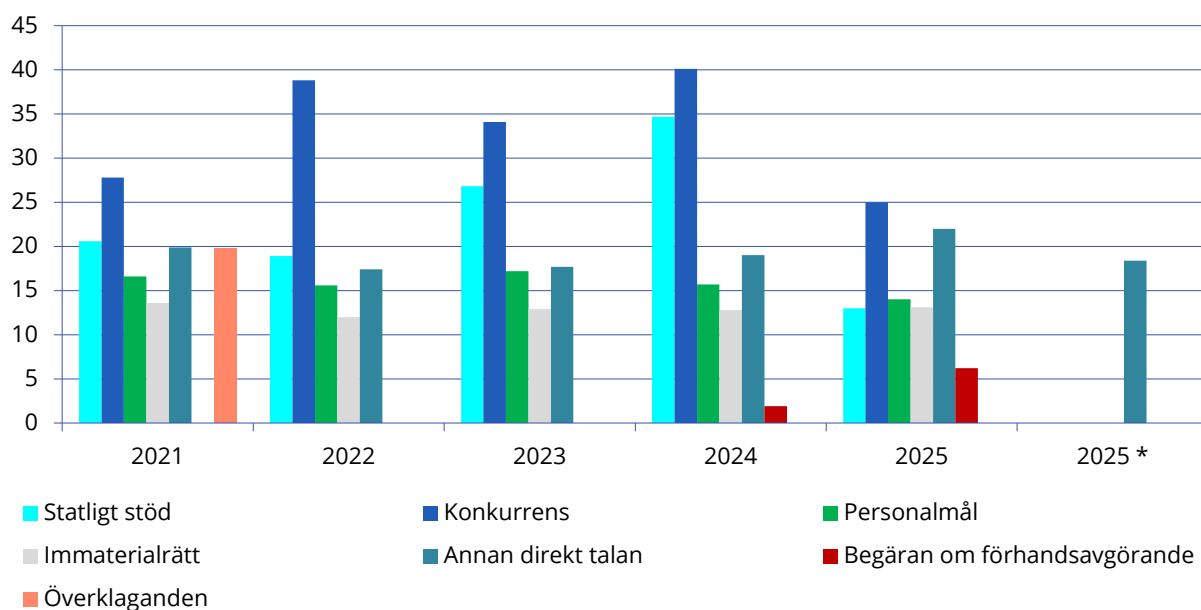
2025



Dömande sammansättning	2021			2022			2023			2024			2025		
	Domar	Beslut	Totalt	Domar	Beslut	Totalt	Domar	Beslut	Totalt	Domar	Beslut	Totalt	Domar	Beslut	Totalt
Stora avdelningen	0	0	0	1	0	1	1	0	1	5	4	9	2	0	2
Mellanstora avdelningen	0	0	0	0	0	0	0	0	0	0	0	0	2	0	2
Avdelning för mål om förhandsavgörande	0	0	0	0	0	0	0	0	0	0	1	1	5	8	13
Tribunalens ordförande	0	64	64	0	55	55	0	53	53	0	26	26	0	51	51
Tribunalens vice ordförande	0	0	0	0	0	0	0	0	0	0	1	1	0	0	0
Avdelningar med fem domare	73	14	87	92	8	100	113	10	123	163	23	186	485	45	530
Avdelningar med tre domare	489	308	797	394	306	700	407	311	718	402	293	695	428	501	929
Ensamdomare	3	0	3	2	0	2	8	1	9	2	2	4	0	0	0
Totalt	565	386	951	489	369	858	529	375	904	572	350	922	922	605	1 527

1] För år 2025 hade de 404 i princip identiska målen T-620/23-T1023/23 en inverkan på antalet mål som avgjordes av avdelningar med fem domare.

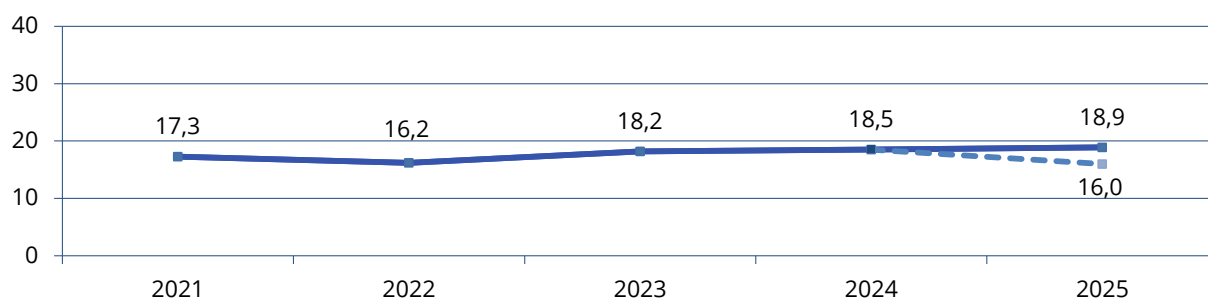
XIV. Avgjorda mål - Handläggningstid i månader (2021–2025)^{1 2} (Domar och beslut)



Typ av förfarande eller förfarandets syfte	2021	2022	2023	2024	2025	2025 *
Statligt stöd	20,6	18,9	26,8	34,7	13,0	
Konkurrens	27,8	38,8	34,1	40,1	25,0	
Personalmål	16,6	15,6	17,2	15,7	14,0	
Immaterialrätt	13,6	12,0	12,9	12,8	13,1	
Annan direkt talan	19,9	17,4	17,7	19,0	22,0	18,4
Begäran om förhandsavgörande	0,0	0,0	0,0	1,9	6,2	
Överklaganden	19,7	0,0	0,0	0,0	0,0	
Samtliga mål	17,3	16,2	18,2	18,5	18,9	16,0

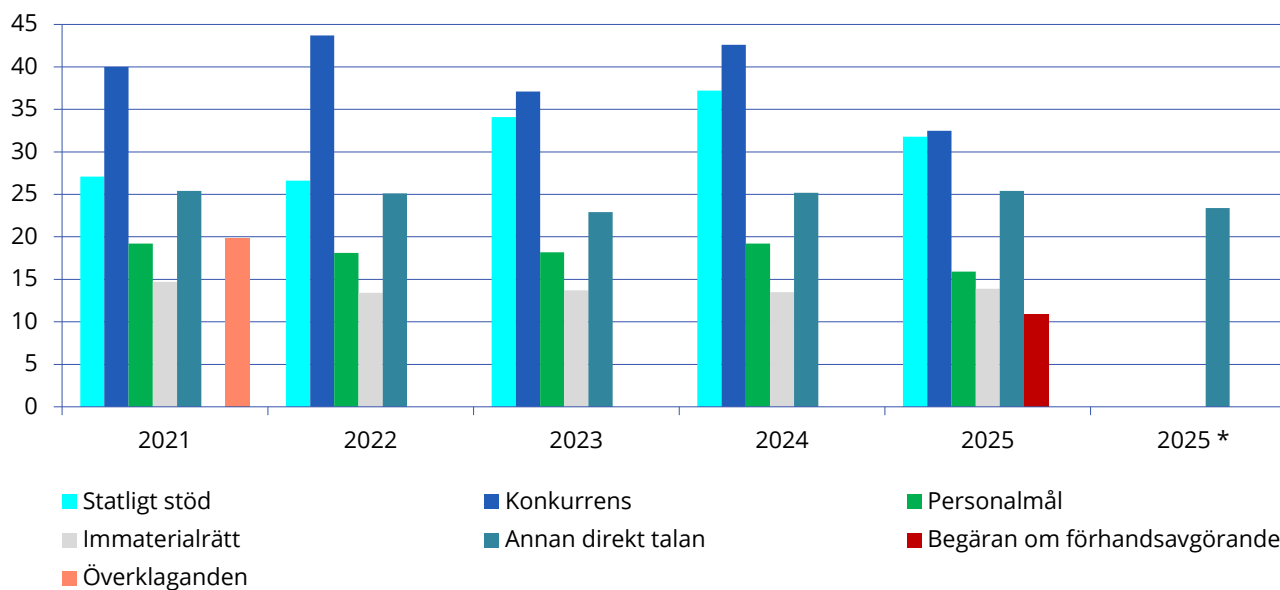
* Siffrorna för år 2025 om de 404 i princip identiska målen T-620/23–T1023/23, vilka inkom i oktober 2023 och avgjordes i december 2025, betraktas som ett enda mål.

Handläggningstid (i månader) Samtliga mål som avgjorts genom dom eller särskilt uppsatt beslut



- 1| Handläggningstiden uttrycks i månader och tiondels månader. Följande typer av mål omfattas inte av beräkningen av genomsnittliga handläggningstider: mål som innehåller en mellandom, särskilda rättegångsformer, överklaganden av beslut om interimistiska åtgärder eller intervention samt personalmål som den 1 september 2016 överförts till tribunalen.
- 2| För kategorin "Begäran om förhandsavgörande" inbegriper dessa tal tidsperioden från det att begäran om förhandsavgörande inkommer till domstolen till det att den överförs till tribunalen.

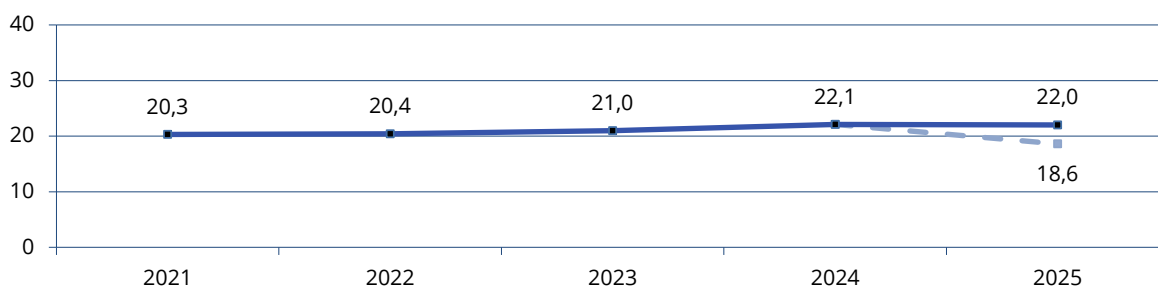
XV. Avgjorda mål - Handläggningstid i månader (2021-2025)^{1 2} (Domar)



Typ av förfarande eller förfarandets syfte	2021	2022	2023	2024	2025	2025 *
Statligt stöd	27,1	26,6	34,1	37,2	31,8	
Konkurrens	40	43,7	37,1	42,6	32,5	
Personalmål	19,2	18,1	18,2	19,2	15,9	
Immaterialrätt	14,7	13,4	13,7	13,5	13,9	
Annan direkt talan	25,4	25,1	22,9	25,2	25,4	23,4
Begäran om förhandsavgörande	0	0	0	0	10,9	
Överklaganden	19,8	0	0	0	0	
Samtliga mål	20,3	20,4	21	22,1	22	18,6

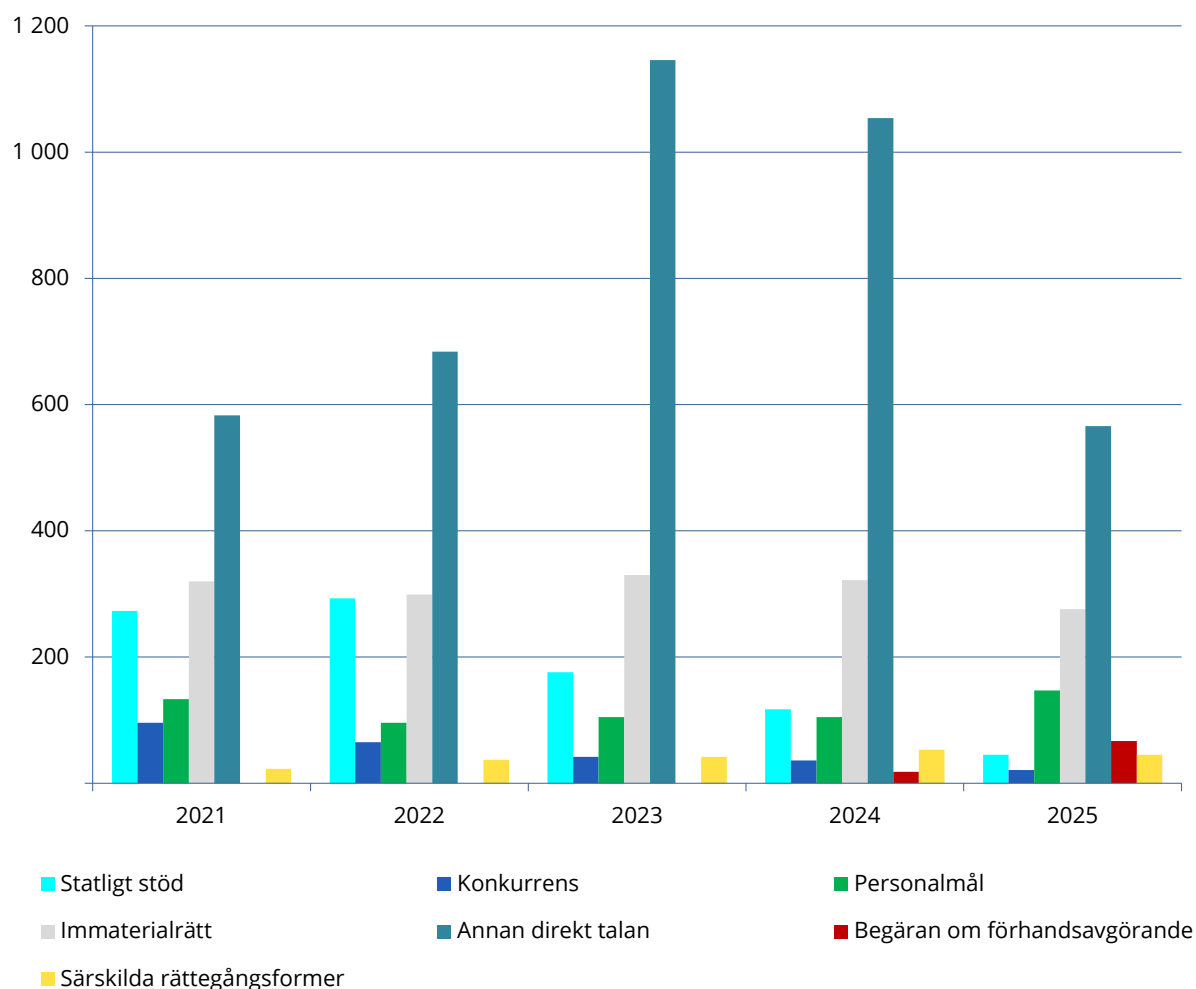
* Siffrorna för år 2025 om de 404 i princip identiska målen T-620/23-T1023/23, vilka inkom i oktober 2023 och avgjordes i december 2025, betraktas som ett enda mål.

Handläggningstid (i månader) Samtliga mål som avgjorts genom dom eller särskilt uppsatt beslut



- 1] Handläggningstiden uttrycks i månader och tiondels månader. Följande typer av mål omfattas inte av beräkningen av genomsnittliga handläggningstider: mål som innehåller en mellandom, särskilda rättegångsformer, överklaganden av beslut om interimistiska åtgärder eller intervention samt personalmål som den 1 september 2016 överförts till tribunalen.
- 2] För kategorin "Begäran om förhandsavgörande" inbegriper dessa tal tidsperioden från det att begäran om förhandsavgörande inkommer till domstolen till det att den överförs till tribunalen.

XVI. Pågående mål per den 31 december – Typ av förfarande (2021–2025)¹



Typ av förfarande eller förfarandets syfte	2021	2022	2023	2024	2025
Statligt stöd	273	293	176	117	45
Konkurrens	96	65	42	36	21
Personalmål	133	96	105	105	147
Immaterialrätt	320	299	330	322	276
Annan direkt talan	583	684	1 146	1 054	566
Begäran om förhandsavgörande	0	0	0	18	67
Särskilda rättegångsformer	23	37	42	53	45
Totalt	1 428	1 474	1 841	1 705	1 167

1| Åren 2023 och 2024 påverkades antalet pågående mål som utgjordes av "annan direkt talan" av de 404 i princip identiska målen T-620/23–T-1023/23.

XVII. Pågående mål per den 31 december – Rättsområde (2021–2025)¹

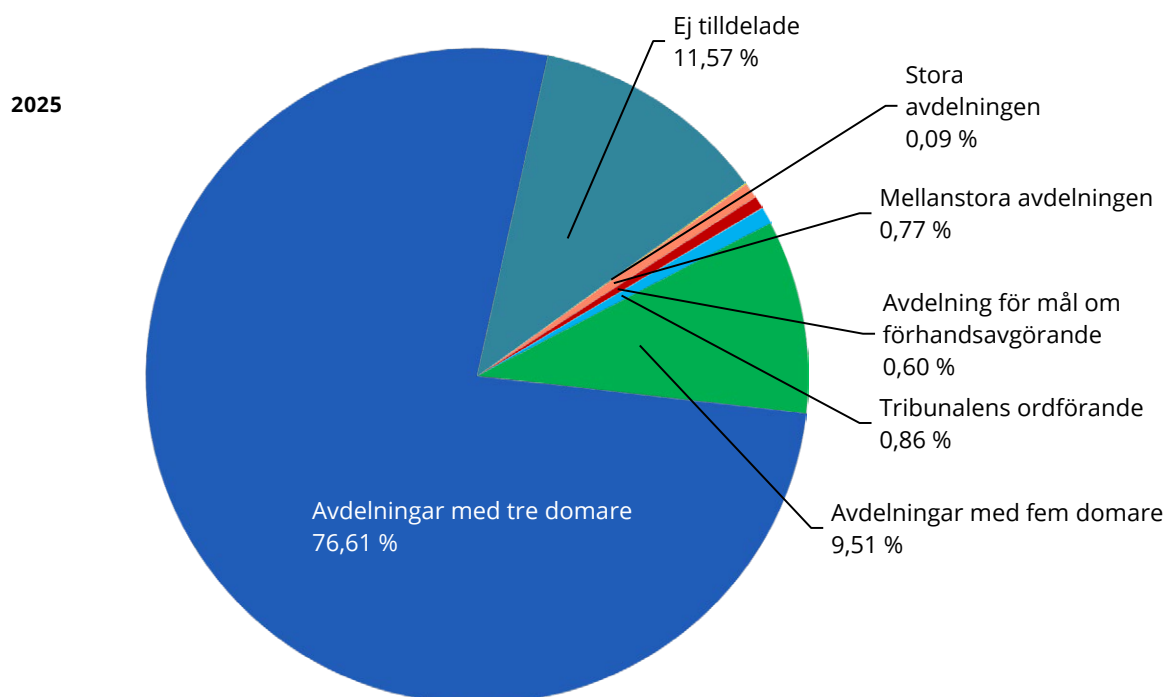
Rättsområde	2021	2022	2023	2024	2025
Anslutning av nya stater	0	0	1	1	0
Beskattning	0	1	1	15	40
Ekonomisk och monetär politik	179	204	238	167	46
Ekonomisk, social och territoriell sammanhållning	3	4	5	0	1
Energi	17	17	21	16	8
Ett område med frihet, säkerhet och rättvisa	2	1	1	3	1
Europeiska unionens yttre åtgärder	3	2	2	0	2
Finansiella bestämmelser (budget, budgetram, egna medel, bedrägeribekämpning)	8	4	8	7	9
Folkhälsa	19	19	32	24	20
Forskning och teknisk utveckling samt rymden	2	5	3	4	1
Fri rörlighet för varor	1	2	1	2	17
Frihet att tillhandahålla tjänster	2	0	1	0	0
Gemensam fiskeripolitik	1	4	5	7	3
Gemensam utrikes- och säkerhetspolitik	0	0	0	1	3
Handelspolitik	63	33	29	18	26
Immateriell rätt	320	299	330	322	276
Institutionell rätt	86	116	541	551	88
Jordbruk	23	30	30	30	31
Konkurrens	96	65	42	36	21
Konsumentskydd	5	5	4	1	1
Marknadsreglering och digitala tjänster	0	0	6	13	16
Miljö	16	22	20	22	63
Offentlig upphandling	25	22	19	28	37
Registrering, utvärdering, godkännande och begränsning av kemikalier (Reach-förordningen)	6	7	6	3	1
Restriktiva åtgärder (yttre åtgärder)	51	122	116	91	125
Skiljedoms klausul	18	27	11	12	21
Socialpolitik	2	4	1	0	0
Statligt stöd	273	293	176	117	45
Tillgång till handlingar	44	30	35	41	40
Tillnärmning av lagstiftning	0	0	0	1	0
Transeuropeiska nät	1	1	1	0	0
Transport	2	0	1	5	15
Tullunionen och gemensamma tulltaxan	3	1	0	0	1
Unionsmedborgarskap	1	0	0	1	0
Totalt EG-/EUF-fördraget	1 272	1 340	1 687	1 539	958
Tjänsteföreskrifterna	133	97	112	113	164
Särskilda rättegångsformer	23	37	42	53	45
TOTALT	1 428	1 474	1 841	1 705	1 167

1| Åren 2023 och 2024 påverkades antalet pågående mål avseende "Institutionell rätt" av de 404 i princip identiska målen T-620/23–T-1023/23.

XVIII. Pågående mål om förhandsavgörande den 31 december – Rättsområde (2024–2025)

Rättsområde	2024	2025
Beskattnings – Mervärdesskatt	8	28
Beskattnings – Punktskatter	6	9
Fri rörlighet för varor – Klassificering enligt tulltaxan	1	8
Fri rörlighet för varor – Tullkodexen	1	9
Miljö – Handel med utsläppsrätter för växthusgaser	0	1
Transport – Kompensation och assistans till passagerare	2	12
Totalt EG-fördraget/FEUF	18	67

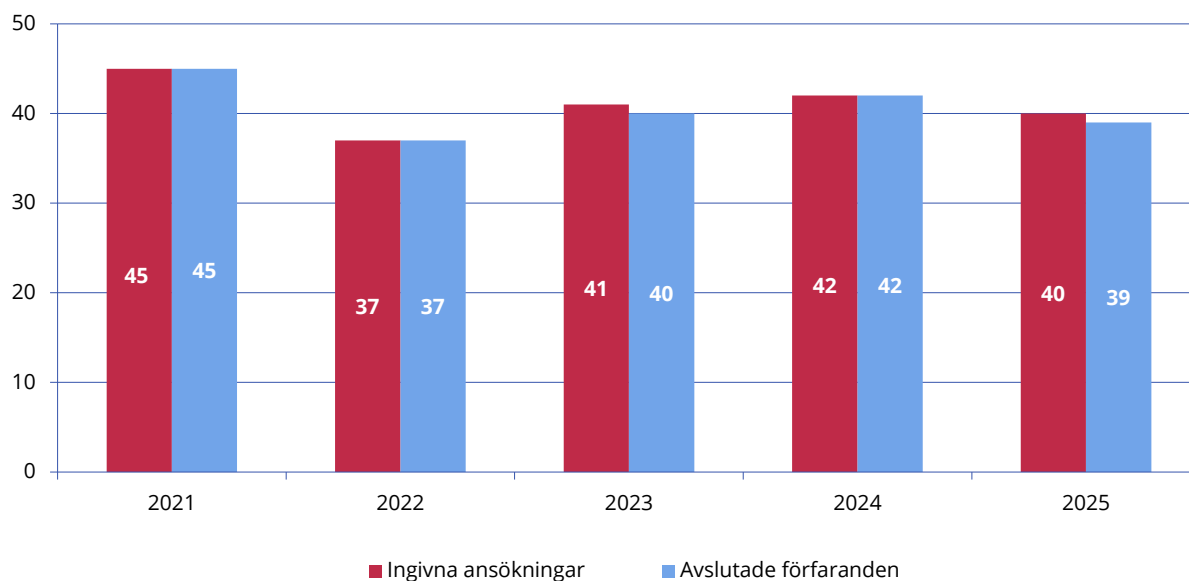
XIX. Pågående mål per den 31 december – Dömande sammansättning (2021–2025)¹



Dömande sammansättning	2021	2022	2023	2024	2025
Stora avdelningen	0	1	6	2	1
Mellanstora avdelningen	0	0	0	0	9
Avdelning för mål om förhandsavgörande	0	0	0	12	7
Tribunalens ordförande	1	0	2	6	10
Avdelningar med fem domare	106	206	219	113	111
Avdelningar med tre domare	1 261	1 161	1 519	1 464	894
Ensamdomare	0	7	3	0	0
Ej tilldelade	60	99	92	108	135
Totalt	1 428	1 474	1 841	1 705	1 167

¹ | Åren 2023 och 2024 påverkades antalet pågående mål vid avdelningarna med tre domare av de 404 i princip identiska målen T-620/23–T-1023/23.

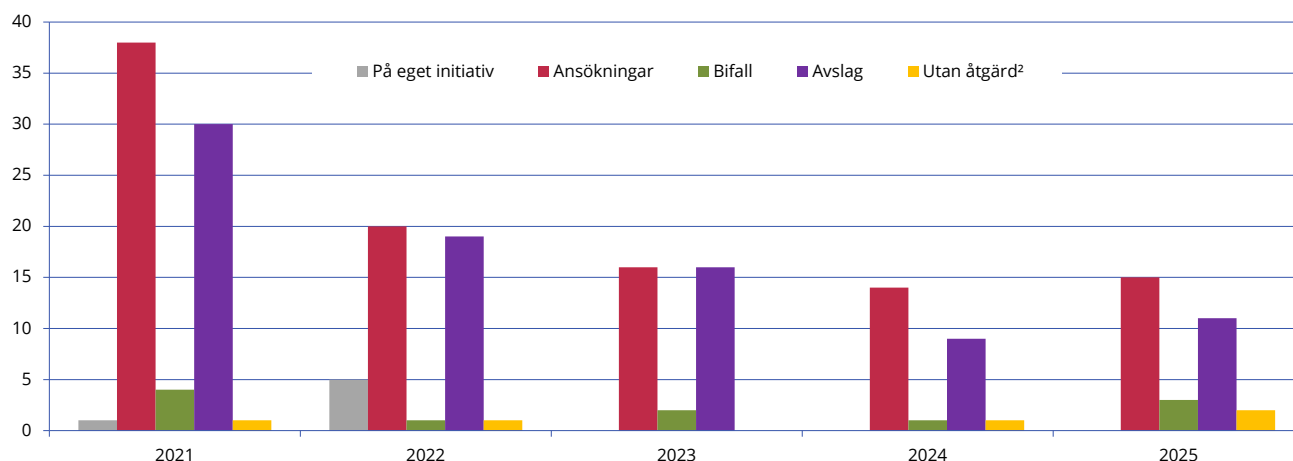
XX. Övrigt - Interimistiska beslut (2021–2025)



2025

Rättsområde	Inkomna ansökningar om interimistiska åtgärder	Avslutade interimistiska förfaranden	Utgången i målet: Bifall	Utgången i målet: Avskrivning/ Anledning saknas att döma i saken	Utgången i målet: Avslag
Ekonomisk och monetär politik	3	0	0	0	0
Ett område med frihet, säkerhet och rättvisa	0	1	0	0	1
Europeiska unionens yttre åtgärder	1	1	0	1	0
Folkhälsa	5	4	0	0	4
Institutionell rätt	2	2	0	2	0
Konkurrens	0	1	0	1	0
Marknadsreglering och digitala tjänster	0	1	0	0	1
Miljö	1	0	0	0	0
Offentlig upphandling	10	10	1	2	7
Registrering, utvärdering, godkännande och begränsning av kemikalier (Reach-förordningen)	1	1	0	0	1
Restriktiva åtgärder (yttre åtgärder)	6	4	0	1	3
Skiljedoms klausul	2	3	0	2	1
Statligt stöd	1	2	0	1	1
Tillgång till handlingar	5	5	0	0	5
Tjänsteföreskrifterna	2	3	0	0	3
Transport	1	1	0	0	1
Totalt	40	39	1	10	28

XXI. Övrigt – Skyndsam handläggning (2021–2025)¹



Rättsområde	2021					2022					2023					2024					2025									
	På eget initiativ	Ansökningar	Utgången i målet	Utgången i målet	Utgången i målet	På eget initiativ	Ansökningar	Utgången i målet	Utgången i målet	Utgången i målet	På eget initiativ	Ansökningar	Utgången i målet	Utgången i målet	Utgången i målet	På eget initiativ	Ansökningar	Utgången i målet	Utgången i målet	Utgången i målet	På eget initiativ	Ansökningar	Utgången i målet	Utgången i målet	Utgången i målet					
Ekonomisk och monetär politik	0	1	0	0	0	0	1	0	1	1	0	2	0	2	0	0	0	0	0	0	0	0	0	0	0	0	0	0	0	0
Ekonomisk, social och territoriell sammanhållning	0	0	0	0	0	4	0	0	0	0	0	0	0	0	0	0	0	0	0	0	0	0	0	0	0	0	0	0	0	0
Ett område med frihet, säkerhet och rättvisa	0	0	0	0	0	0	1	0	1	0	0	0	0	0	0	0	1	0	0	0	0	0	0	1	0	0	0	1	0	0
Folkhälsa	1	11	2	8	0	0	3	0	3	0	0	3	0	4	0	0	0	0	0	0	0	1	0	0	0	0	1	0	0	0
Handelspolitik	0	3	0	3	0	0	0	0	0	0	0	0	0	0	0	0	0	0	0	0	0	1	0	1	0	0	1	0	1	0
Institutionell rätt	0	2	0	1	1	0	1	0	1	0	0	0	0	0	0	0	2	0	0	1	0	3	1	1	1	0	3	1	1	1
Konkurrens	0	6	2	4	0	0	0	0	0	0	0	2	0	2	0	0	1	1	0	0	0	2	0	2	0	0	2	0	2	0
Marknadsreglering och digitala tjänster	0	0	0	0	0	0	0	0	0	0	0	1	1	0	0	0	1	0	1	0	0	0	0	0	0	0	0	0	0	0
Miljö	0	0	0	0	0	0	0	0	0	0	0	0	0	0	0	0	4	0	3	0	0	0	0	0	0	0	0	0	0	0

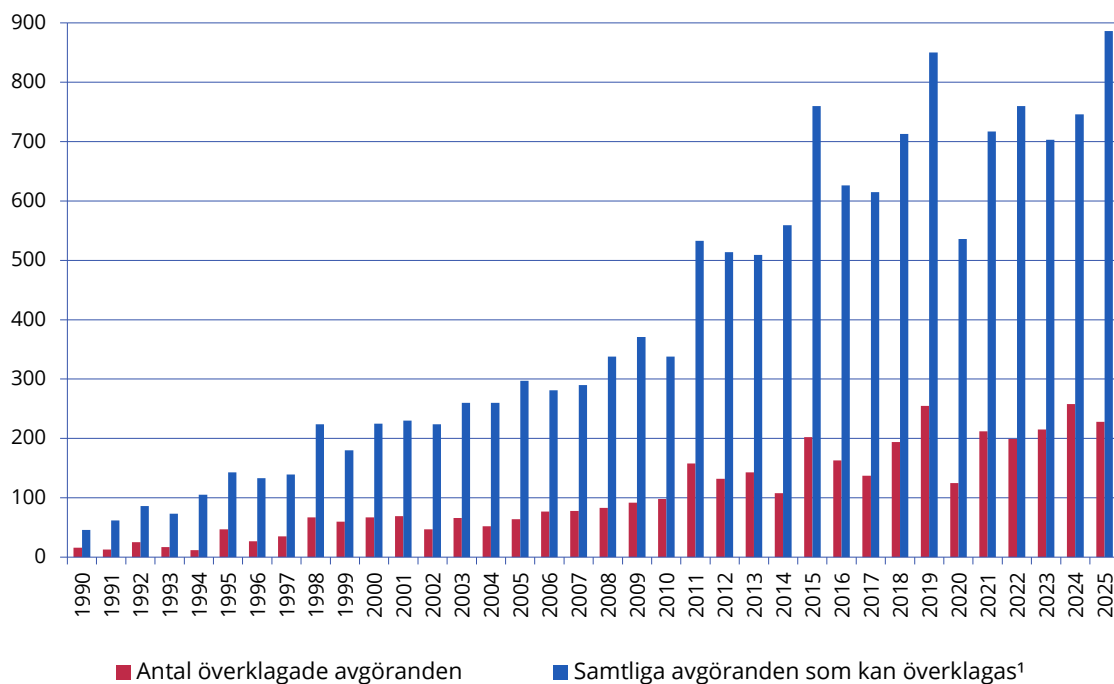
1| Tribunalen kan på ansökan av part och, sedan den 1 juli 2015, på eget initiativ besluta att ett mål ska handläggas skyndsamt.

2| Kategorin "utan åtgärd" omfattar följande fall: återkallelse av ansökan, återkallelse av talan och fall i vilka talan har avgjorts genom beslut innan ansökan om skyndsamt handläggning har prövats.

Rättsområde	2021					2022					2023					2024					2025									
	På eget initiativ	Ansökningar	Utgången i målet	Utgången i målet	Utgången i målet utan åtgärd ²	På eget initiativ	Ansökningar	Utgången i målet	Utgången i målet	Utgången i målet utan åtgärd ²	På eget initiativ	Ansökningar	Utgången i målet	Utgången i målet	Utgången i målet utan åtgärd ²	På eget initiativ	Ansökningar	Utgången i målet	Utgången i målet	Utgången i målet utan åtgärd ²	På eget initiativ	Ansökningar	Utgången i målet	Utgången i målet	Utgången i målet utan åtgärd ²					
Offentlig upphandling	0	2	0	0	0	0	0	1	1	0	0	1	1	0	0	0	0	0	0	0	0	0	0	0	0	0	3	0	2	1
Registrering, utvärdering, godkännande och begränsning av kemikalier (Reach-förordningen)	0	0	0	0	0	0	0	0	0	0	0	1	0	0	0	0	0	0	1	0	0	0	0	0	0	0	0	0	0	0
Restriktiva åtgärder (yttre åtgärder)	0	1	0	1	0	1	13	0	11	0	0	3	0	5	0	0	3	0	2	0	0	5	2	4	0	0	5	2	4	0
Skiljedomsklausul	0	0	0	0	0	0	0	0	0	0	0	1	0	1	0	0	0	0	0	0	0	0	0	0	0	0	0	0	0	0
Statligt stöd	0	7	0	7	0	0	0	0	0	0	0	0	0	0	0	0	0	0	0	0	0	0	0	0	0	0	0	0	0	0
Tillgång till handlingar	0	2	0	2	0	0	0	0	0	0	0	0	0	0	0	0	1	0	1	0	0	0	0	0	0	0	0	0	0	0
Tjänsteföreskrifterna	0	2	0	3	0	0	1	0	1	0	0	2	0	2	0	0	0	0	0	0	0	0	0	0	0	0	0	0	0	0
Transport	0	0	0	0	0	0	0	0	0	0	0	0	0	0	0	0	1	0	1	0	0	0	0	0	0	0	0	0	0	0
Tullunionen och gemensamma tulltaxan	0	1	0	1	0	0	0	0	0	0	0	0	0	0	0	0	0	0	0	0	0	0	0	0	0	0	0	0	0	0
Totalt	1	38	4	30	1	5	20	1	19	1	0	16	2	16	0	0	14	1	9	1	0	15	3	11	2					

2| Kategorin "utan åtgärd" omfattar följande fall: återkallelse av ansökan, återkallelse av talan och fall i vilka talan har avgjorts genom beslut innan ansökan om skyndsamt handläggning har prövats.

XXII. Övrigt - Avgöranden av tribunalen som har överklagats till domstolen (1990–2025)



År	Antal överklagade avgöranden	Samtliga avgöranden som kan överklagas ¹	Andelen överklagade avgöranden i procent
1990	16	46	35 %
1991	13	62	21 %
1992	25	86	29 %
1993	17	73	23 %
1994	12	105	11 %
1995	47	143	33 %
1996	27	133	20 %
1997	35	139	25 %
1998	67	224	30 %
1999	60	180	33 %
2000	67	225	30 %
2001	69	230	30 %
2002	47	224	21 %
2003	66	260	25 %
2004	52	260	20 %
2005	64	297	22 %
2006	77	281	27 %
2007	78	290	27 %
2008	83	338	25 %

>>>

1| Samtliga avgöranden som kan överklagas – domar, interimistiska beslut och beslut att avslå en interventionsansökan, samt alla beslut genom vilka tribunalen skiljer sig från målet med undantag av beslut om avskrivning och beslut att överföra målet – där tidsfristen för överklagande har löpt ut eller där överklagande har skett.

År	Antal överklagade avgöranden	Samtliga avgöranden som kan överklagas ¹	Andelen överklagade avgöranden i procent
2009	92	371	25 %
2010	98	338	29 %
2011	158	533	30 %
2012	132	514	26 %
2013	143	509	28 %
2014	108	559	19 %
2015	202	760	27 %
2016	163	626	26 %
2017	137	615	22 %
2018	194	713	27 %
2019	255	850	30 %
2020	125	536	23 %
2021	212	717	30 %
2022	199	760	26 %
2023	215	703	31 %
2024	258	746	35 %
2025	228	886	26 %

1| Samtliga avgöranden som kan överklagas – domar, interimistiska beslut och beslut att avslå en interventionsansökan, samt alla beslut genom vilka tribunalen skiljer sig från målet med undantag av beslut om avskrivning och beslut att överföra målet – där tidsfristen för överklagande har löpt ut eller där överklagande har skett.

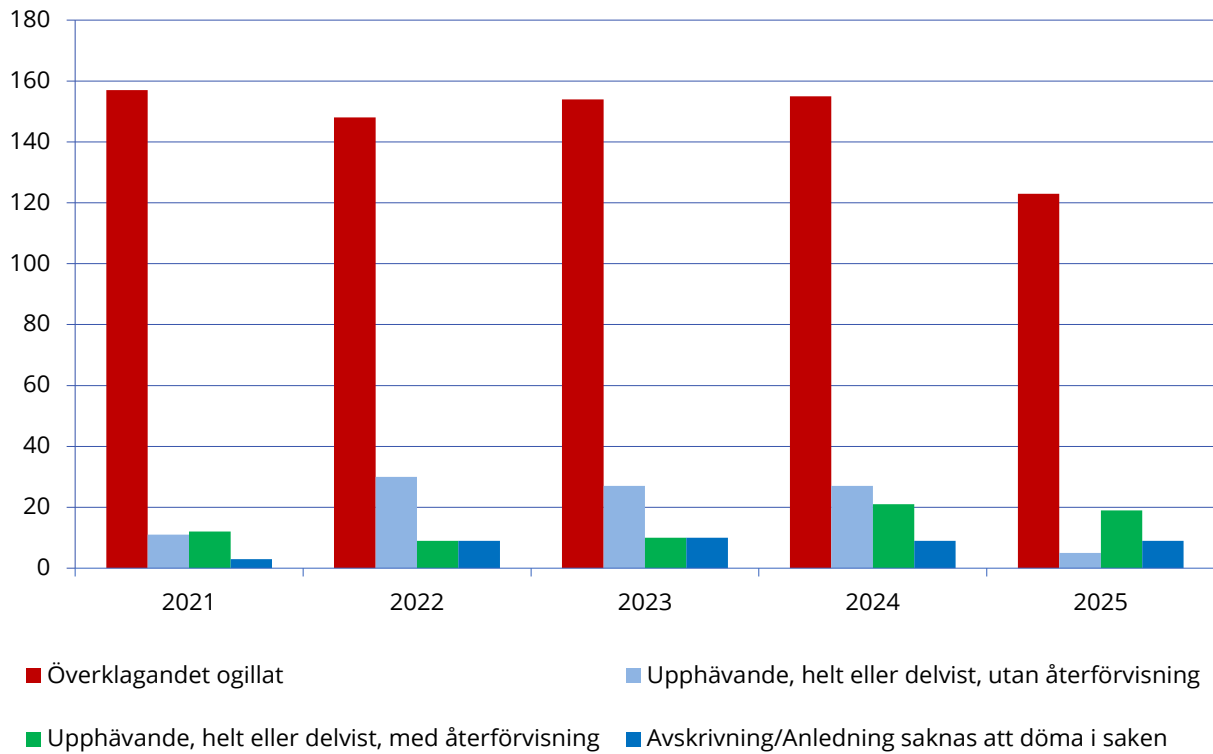
XXIII. Övrigt – Fördelning av överklagandena efter förfarandets typ eller föremål (2021–2025)

Typ av förfarande eller förfarandets syfte	2021		2022		2023		2024		2025						
	Överklagade avgöranden	Avgöranden som kan överklagas	Överklaganden i procent	Överklagade avgöranden	Avgöranden som kan överklagas	Överklaganden i procent	Överklagade avgöranden	Avgöranden som kan överklagas	Överklaganden i procent	Överklagade avgöranden					
Statligt stöd	28	44	64 %	16	37	43 %	30	59	51 %	18	37	49 %	12	74	16 %
Konkurrens	11	19	58 %	21	31	68 %	17	37	46 %	22	26	85 %	5	22	23 %
Personalmål	26	94	28 %	31	116	27 %	17	65	26 %	25	68	37 %	20	65	31 %
Immaterialrätt	60	279	22 %	41	271	15 %	51	257	20 %	31	230	13 %	39	304	13 %
Annan direkt talan	85	279	30 %	82	297	28 %	100	285	35 %	161	384	42 %	146	415	35 %
Överklaganden	0	0	0 %	1	1	100 %	0	0	0 %	0	0	0 %	0	0	0 %
Särskilda rättegångsformer	2	2	100 %	7	7	100 %	0	0	0 %	1	1	100 %	6	6	100 %
Totalt	212	717	30 %	199	760	26 %	215	703	31 %	258	746	35 %	228	886	26 %

XXIV. Övrigt - Utgången i överklagade mål (2025) (Domar och beslut)

Rättsområde	Överklagandet ogillat	Upphävande, helt eller delvist, utan återförvisning	Upphävande, helt eller delvist, med återförvisning	Avskrivning/Anledning saknas att döma i saken	Totalt
Beskattning	1	0	0	0	1
Ekonomisk och monetär politik	14	0	2	0	16
Energi	2	0	1	0	3
Folkhälsa	5	0	1	0	6
Fri rörlighet för varor	1	0	0	0	1
Gemensam utrikes- och säkerhetspolitik	8	0	0	4	12
Handelspolitik	1	0	2	0	3
Immaterialrätt	33	0	2	0	35
Institutionell rätt	5	0	4	1	10
Jordbruk	4	1	0	1	6
Konkurrens	11	0	0	1	12
Miljö	4	0	0	0	4
Offentlig upphandling	3	0	2	0	5
Registrering, utvärdering, godkännande och begränsning av kemikalier (Reach-förordningen)	2	0	0	0	2
Skiljedomsklausul	4	0	0	0	4
Statligt stöd	13	2	5	2	22
Tillgång till handlingar	1	0	0	0	1
Tillnärmning av lagstiftning	2	0	0	0	2
Tjänsteföreskrifterna	9	2	0	0	11
Totalt	123	5	19	9	156

XXV. Övrigt - Utgången i överklagade mål (2021-2025) (Domar och beslut)



Utgången i överklagade mål	2021	2022	2023	2024	2025
Överklagandet ogillat	157	148	154	155	123
Upphävande, helt eller delvist, utan återförvisning	11	30	27	27	5
Upphävande, helt eller delvist, med återförvisning	12	9	10	21	19
Avskrivning/Anledning saknas att döma i saken	3	9	10	9	9
Totalt	183	196	201	212	156

XXVI. Övrigt – Allmän utveckling (1989–2025) – Inkomna, avgjorda och pågående mål

År	Inkomna mål ¹	Avgjorda mål ²	Pågående mål per den 31 december
1989	169	1	168
1990	59	82	145
1991	95	67	173
1992	123	125	171
1993	596	106	661
1994	409	442	628
1995	253	265	616
1996	229	186	659
1997	644	186	1 117
1998	238	348	1 007
1999	384	659	732
2000	398	343	787
2001	345	340	792
2002	411	331	872
2003	466	339	999
2004	536	361	1 174
2005	469	610	1 033
2006	432	436	1 029
2007	522	397	1 154
2008	629	605	1 178
2009	568	555	1 191
2010	636	527	1 300
2011	722	714	1 308
2012	617	688	1 237
2013	790	702	1 325
2014	912	814	1 423
2015	831	987	1 267
2016	974	755	1 486
2017	917	895	1 508
2018	834	1 009	1 333
2019	939	874	1 398
2020	847	748	1 497
2021	882	951	1 428
2022	904	858	1 474
2023	1 271	904	1 841
2024	786	922	1 705
2025	989	1 527	1 167
Totalt	21 826	20 659	

1| 1989: Domstolen överlämnade 153 mål till den nyinrättade tribunalen.

1993: Domstolen överlämnade 451 mål till följd av den första utvidgningen av tribunalens behörighet.

1994: Domstolen överlämnade 14 mål till följd av den andra utvidgningen av tribunalens behörighet.

2004–2005: Domstolen överlämnade 25 mål till följd av den tredje utvidgningen av tribunalens behörighet.

2016: Den 1 september 2016 överfördes 139 personalmål till tribunalen.

Åren 2023 och 2024 påverkades antalet inkomna mål (2023) och pågående mål (2023 och 2024) av de 404 i princip identiska målen T-620/23–T-1023/23.

För år 2023–2025 hade de 404 i princip identiska målen T-620/23–T-1023/23 en inverkan på antalet inkomna mål (2023), pågående mål (2023 och 2024) och avgjorda mål (2025).

2| 2005–2006: Tribunalen överlämnade 118 mål till den nyinrättade personaldomstolen.

XXVII. Verksamheten vid tribunalens kansli (2021–2025)

Typ av åtgärd	2021	2022	2023	2024	2025
Antal registreringar i kansliets dagbok ¹	56 830	60 961	62 019	53 862	51 682
Ansökningar varigenom talan väckts ²	882	904	1 271	767	924
Andel ansökningar om talans väckande i vilka brister avhjälppts ³	41,2 %	31,96 %	22,9 %	38,07 %	44,37 %
Begäranden om förhandsavgörande	0	0	0	19	65
Inlagor (utöver ansökningar varigenom talan väckts)	4 385	4 888	5 264	4 136	4 106
Interventionsansökningar	306	265	350	243	451
Ansökningar om konfidentiell behandling (av uppgifter i inlagorna) ⁴	253	371	744	199	212
Förslag till beslut som utarbetas av kansliet ⁵ (beslut om avvisning före delgivning på grund av att det är uppenbart att talan inte kan prövas, beslut om vilandeförklaring/återupptagande, förening av mål, beslut om att invändning om rättegångshinder ska prövas i samband med prövningen i sak, obestridd interventionsansökan, avskrivning, beslut om att anledning saknas att döma i saken i immaterialrättsliga mål, återupptagande av det muntliga förfarandet och rättelse)	371	344	345	252	377
Avdelningssammanträden	338	352	334	346	331
Förhandlingsprotokoll	251	250	297	238	274

1| Detta antal är en indikator på kansliets arbetsbörda. Inom ramen för mål avseende direkt talan motsvarar varje registrering en handling som kommer in till eller lämnar kansliet, eftersom delgivning endast sker med ett begränsat antal rättegångsdeltagare i ett sådant mål (sökande, svarande och, i förekommande fall, intervenient(er)). Inom ramen för mål om förhandsavgöranden räknas det som en enda registrering även om registreringen avser skrivelser som sänts till dussintals mottagare, såsom är fallet vid delgivning av begäranden om förhandsavgöranden till berörda. Till skillnad från domstolens kansli har det bestämts att tribunalens kansli ska fortsätta att endast räkna registreringar i dagboken, och inte antalet handlingar.

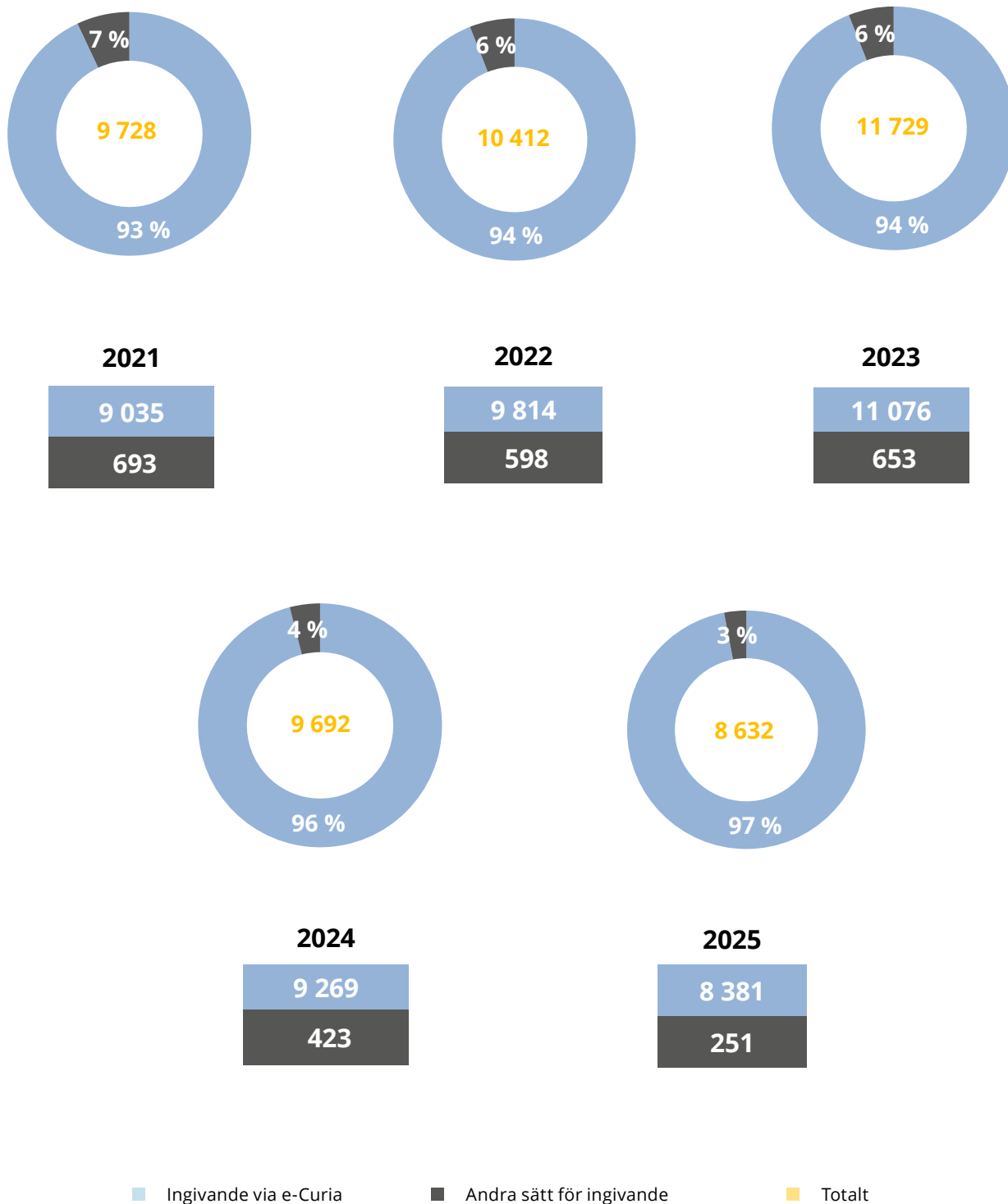
2| Alla inlagor som ges in (inklusive ansökan varigenom talan väcks) ska föras in i dagboken, föras till akten i målet, vid behov efter avhjälpande av brister, skickas till domarnas kabinett tillsammans med ett, i vissa fall utförligt, följebrev, eventuellt översättas och därefter tillställas parterna. År 2023 påverkades antalet inkomna mål av de 404 i princip identiska målen T-620/23–T-1023/23.

3| När en ansökan varigenom talan väcks (detta gäller även alla andra inlagor) inte uppfyller vissa krav ska kansliet se till att bristen avhjälpas i enlighet med rättegångsreglernas föreskrifter. År 2023 påverkades antalet ansökningar där brister avhjälpes av de 404 i princip identiska målen T-620/23–T-1023/23. Om man bortser från dessa mål avhjälpes brister i 35,5 % av ansökningarna.

4| Antalet ansökningar om konfidentiell behandling inkluderar inte antalet uppgifter i en eller flera inlagor i fråga om vilka konfidentiell behandling begärts. År 2023 påverkades antalet ansökningar om konfidentiell behandling av de 404 i princip identiska målen T-620/23–T-1023/23.

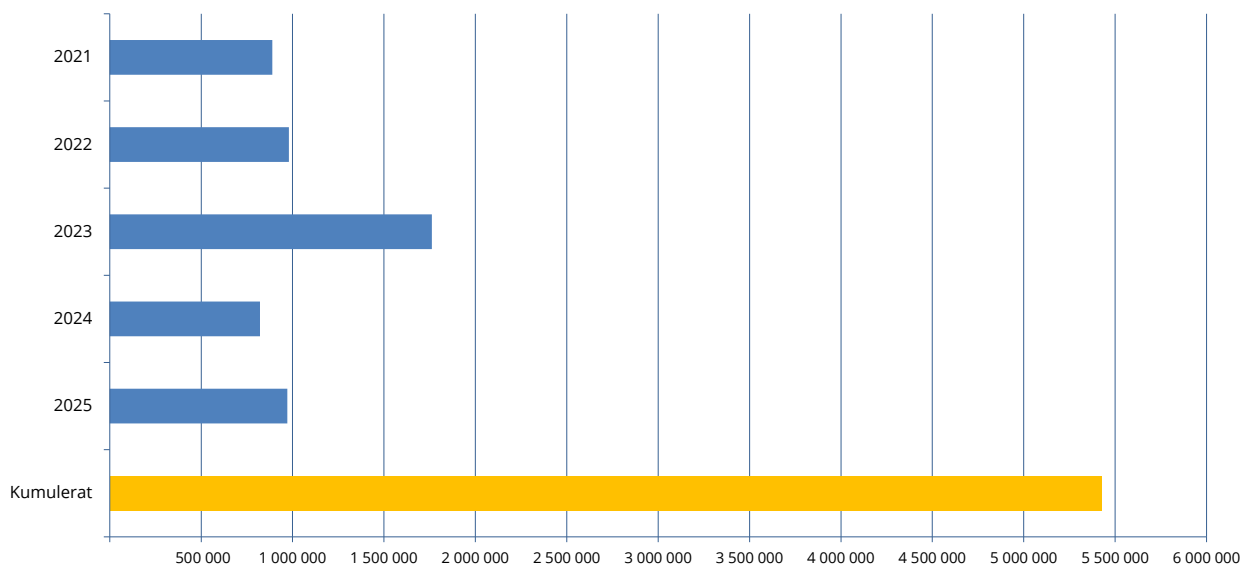
5| Sedan den 1 juli 2015 och den 1 september 2024, då på varandra följande förändringar av tribunalens rättegångsregler trädde i kraft, kan vissa åtgärder – vilka tidigare krävde ett särskilt uppsatt beslut (sedan den 1 juli 2015: vilandeförklaring/återupptagande, förening av mål, intervention av en medlemsstat eller en institution utan konfidentialitet; sedan den 1 september 2024: förening av mål med konfidentialitet, återupptagande av den muntliga delen av förfarandet, beslut att en invändning om rättegångshinder eller en rättegångsfråga ska prövas i samband med att målet avgörs i sak) – vidtas genom ett formlöst beslut som förs till akten i målet.

XXVIII. Sätt på vilka inlagor ges in till tribunalen (2021–2025)¹



¹ Sedan den 1 december 2018 är det obligatoriskt att använda e-Curia för utväxling av dokument med parternas företrädare i samtliga mål om direkt talan vid tribunalen (utom i vissa angivna undantagsfall).

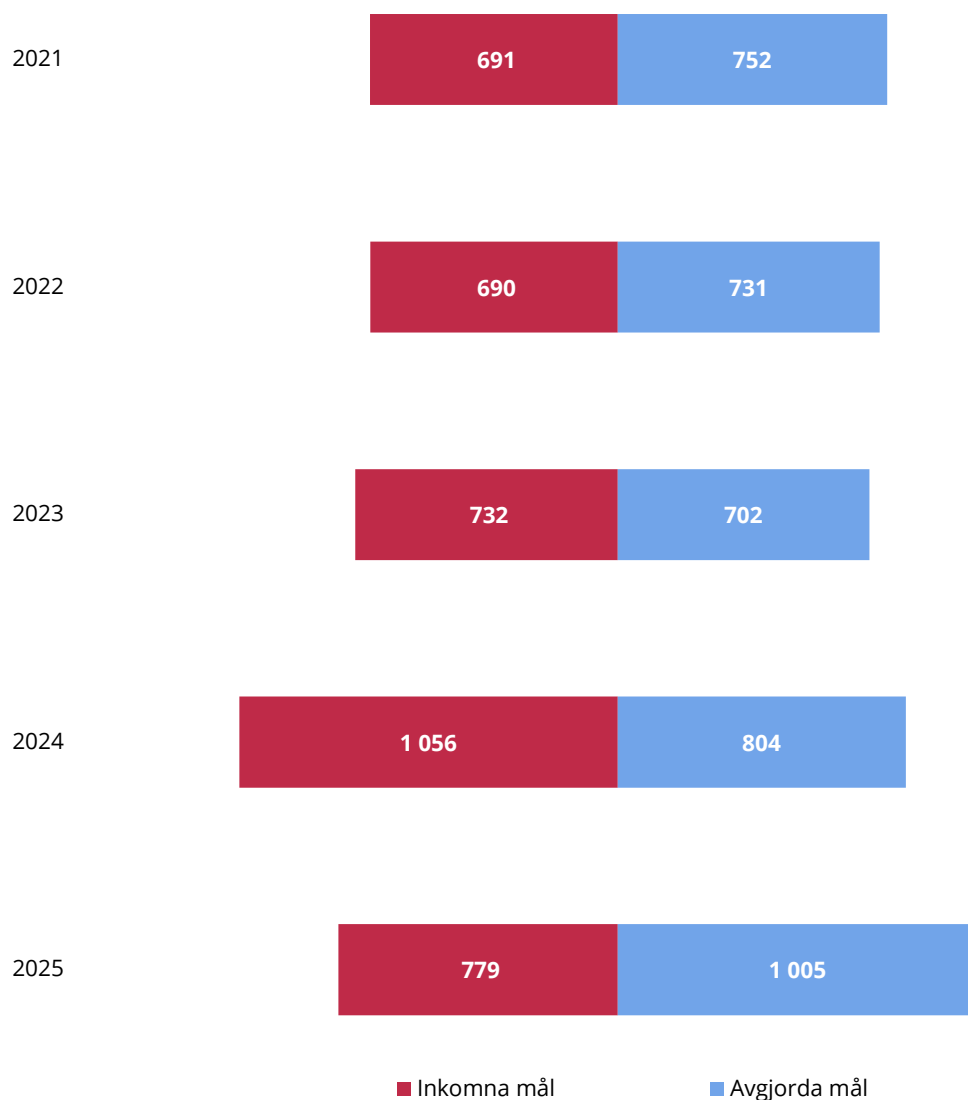
XXIX. Antal sidor som getts in via e-Curia (2021–2025)¹



År	Antal sidor som getts in via e-Curia
2021	889 353
2022	979 676
2023	1 762 453
2024	822 290
2025	971 035
Kumulerat	5 424 807

1| År 2023 påverkades antalet sidor som getts in via e-Curia av de 404 i princip identiska målen T-620/23–T-1023/23. Enbart under oktober månad 2023 ingavs 682 309 sidor.

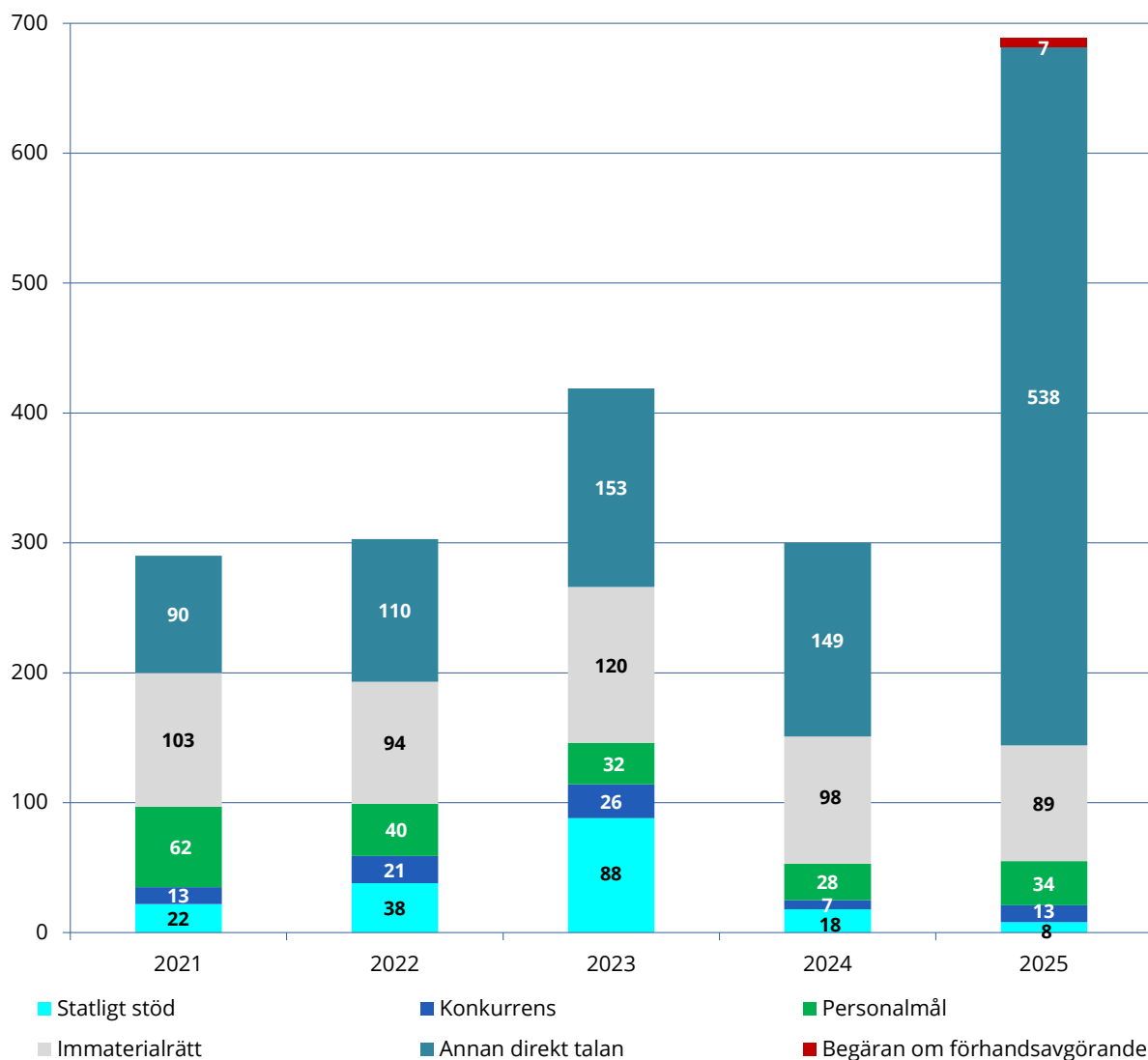
XXX. Meddelanden i Europeiska unionens officiella tidning (2021–2025)^{1 2}



1| Enligt rättegångsreglerna (artiklarna 79 och 122) ska ett meddelande om nya ansökningar och om avgöranden varigenom tribunalen skiljer sig från målet offentliggöras i Europeiska unionens officiella tidning.

2| Antalet meddelanden om inkomna mål som publicerades år 2024 påverkades av de 404 i princip identiska målen T-620/23–T-1023/23.

XXXI. Antal mål där förhandling hållits (2021–2025)^{1 2}

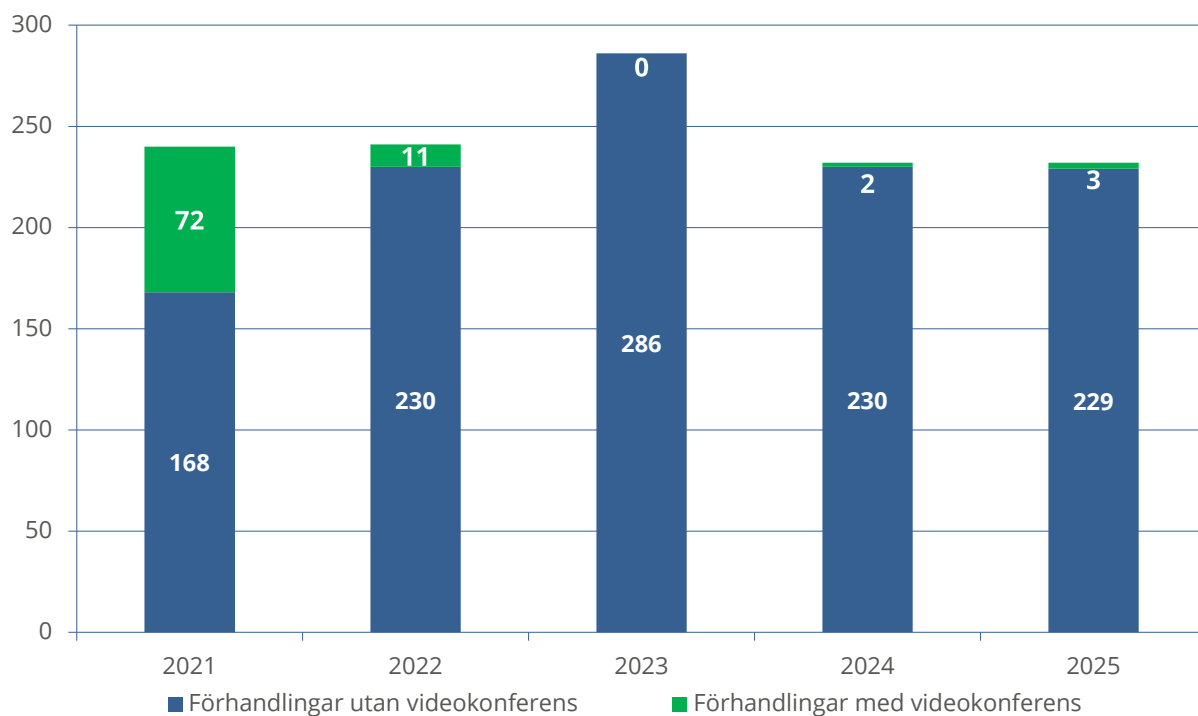


År	Antal mål där förhandling hållits
2021	290
2022	303
2023	419
2024	300
2025	689

1| Antalet mål där förhandling hållits har beräknats utan hänsyn till att vissa mål har förenats.

2| För år 2025 hade de 404 i princip identiska målen T-620/23–T1023/23 en inverkan på antalet mål där förhandling hållits som omfattas av kategorin "Annan direkt talan".

XXXII. Antal muntliga förhandlingar (2021–2025)¹



År	Antal muntliga förhandlingar
2021	240
2022	241
2023	286
2024	232
2025	232

1| Antalet muntliga förhandlingar tar hänsyn till att vissa mål förenats eller att gemensam förhandling hållits (förhandling i förenade mål eller gemensam förhandling = en förhandling).



Domstolen
L-2925 Luxemburg
Tfn. +352 4303-1

Tribunalen
L-2925 Luxemburg
Tfn. +352 4303-1

Domstolens webbplats:
curia.europa.eu

Färdigställd i februari 2026 / Uppgifter per den 31 december 2025

Layout: Europeiska unionens domstol / Direktoratet för kommunikation / Enheten för publikationer och elektroniska medier, 2026

Alla bilder © Europeiska unionen om inget annat anges.

All användning eller återgivning av fotografier och andra handlingar till vilka Europeiska unionen inte innehar upphovsrätten är förbjuden utan upphovsrättsinnehavarens tillåtelse.

Varken Europeiska unionens domstol eller någon person som agerar för institutionens räkning ansvarar för användningen av ovanstående uppgifter.

Kopiering tillåten med angivande av källan.

© Europeiska unionen, 2026



EUROPEISKA UNIONENS
DOMSTOL

Direktoratet för kommunikation
Enheten för publikationer och elektroniska medier

Mars 2026

